







Заказать кондиционер Вы можете по тел. 067-235-38-90 /095-065-83-01

Оплата в гривнах по текущему коммерческому курсу

DEKKER
AIR CONDITIONING PRODUCTS

| Модель | Мощность, кВт | | Марка компрессора | Расход воздуха, м ³ /ч | Шум (дБ) Вн. / Нар. | Габаритные размеры, мм. | | Площадь м ² | Диаметр труб, дюйм | Цена \$/грн |
|----------------------------|--|----------------------------|-------------------|-----------------------------------|---------------------|-------------------------|-------------|------------------------|--------------------|-------------|
| | холод/тепло | потребляемая мощность, кВт | | | | внутр.блок | наруж.блок | | | |
| Lux BIO(R410) |  | | | | | | | | | |
| | <i>Серия Lux BIO: режим "Холод/Тепло/Авто/Вентиляция/Осушение", авторестарт, антикоррозионное покрытие, функция TURBO, таймер 24ч, режим сна, легко съёмная передняя панель, гидрофиллическая алюминиевая пластина, механический фильтр-сеточка</i> | | | | | | | | | |
| DSH95R/L Lux | 2,10/2,20 | 0,75/0,73 | Reached | 450 | 31/51 | 745x250x195 | 680x482x225 | до 20 | 1/4" / 3/8" | 272 / 7344 |
| DSH105R/L Lux | 2,5/2,60 | 0,88/0,80 | Toshiba(GMCC) | 500 | 31/51 | 745x250x195 | 680x482x225 | до 25 | 1/4" / 3/8" | 286 / 7722 |
| DSH135R/L Lux | 3,20/3,50 | 1,06/1,03 | Toshiba(GMCC) | 500 | 32/54 | 745x250x195 | 715x540x235 | до 35 | 1/4" / 3/8" | 322 / 8694 |
| DSH195R/L Lux | 4,90/5,10 | 1,74/1,41 | Toshiba(GMCC) | 800 | 37/54 | 900x292x215 | 812x540x256 | до 50 | 1/4" / 1/2" | 485 / 13095 |
| DSH265R/L Lux | 6,00/6,20 | 2,14/1,80 | Toshiba(GMCC) | 900 | 42/54 | 900x292x215 | 850x295x605 | до 60 | 1/4" / 1/2" | 641 / 17307 |
| Lux BIO(R410) ION |  | | | | | | | | | |
| | <i>Серия Lux BIO: режим "Холод/Тепло/Авто/Вентиляция/Осушение", ионизатор, авторестарт, антикоррозионное покрытие, функция TURBO, таймер 24ч, режим сна, легко съёмная передняя панель, гидрофиллическая алюминиевая пластина, механический фильтр-сеточка</i> | | | | | | | | | |
| DSH105R/LI Lux | 2,5/2,60 | 0,88/0,80 | Toshiba(GMCC) | 500 | 31/51 | 745x250x195 | 680x482x225 | до 25 | 1/4" / 3/8" | 291 / 7857 |
| DSH135R/LI Lux | 3,20/3,50 | 1,06/1,03 | Toshiba(GMCC) | 500 | 32/54 | 745x250x195 | 715x540x235 | до 35 | 1/4" / 3/8" | 322 / 8694 |
| Gloria(R410) |  | | | | | | | | | |
| | <i>Серия Gloria: режим "Холод/Тепло/Авто/Вентиляция/Осушение", DC inverter, авторестарт, антикоррозионное покрытие, функция TURBO, таймер 24ч, режим сна, легко съёмная передняя панель, гидрофиллическая алюминиевая пластина, механический фильтр-сеточка</i> | | | | | | | | | |
| DSH105R/G DC inverter | 2,65/2,90 | 0,82/0,80 | Panasonic | 450 | 28/51 | 745x250x195 | 715x540x235 | до 25 | 1/4" / 3/8" | 462 / 12474 |
| DSH135R/G DC inverter | 3,50/3,60 | 1,08/0,97 | Panasonic | 550 | 30/52 | 800x280x195 | 715x540x235 | до 35 | 1/4" / 3/8" | 493 / 13311 |
| Gloria(R410) ION |  | | | | | | | | | |
| | <i>Серия Gloria: режим "Холод/Тепло/Авто/Вентиляция/Осушение", DC inverter, ионизатор, авторестарт, антикоррозионное покрытие, функция TURBO, таймер 24ч, режим сна, легко съёмная передняя панель, гидрофиллическая алюминиевая пластина, механический фильтр-сеточка</i> | | | | | | | | | |
| DSH105R/GI DC inverter ION | 2,65/2,90 | 0,82/0,80 | Panasonic | 450 | 28/51 | 745x250x195 | 715x540x235 | до 25 | 1/4" / 3/8" | 469 / 12663 |
| DSH135R/GI DC inverter ION | 3,50/3,60 | 1,08/0,97 | Panasonic | 550 | 30/52 | 800x280x195 | 715x540x235 | до 35 | 1/4" / 3/8" | 507 / 13689 |